

WARNINGS / SAFETY:

PLEASE READ THE INSTRUCTIONS CAREFULLY BEFORE YOU USE OR HANDLE THE PRODUCT SO AS TO GET THE BEST SERVICE OUT OF THE PRODUCT AND KEEP YOUR CHILD SAFE.

THIS INFORMATION IS IMPORTANT AND SHOULD BE KEPT SAFE FOR FUTURE USE.

300*40mm

CAUTION: Always keep the child under the supervision of an adult.

To avoid drowning risks, keep your child within arm's reach at all times.
Children can drown very quickly in very shallow water. Always check the water temperature before putting the child into the bath.

The bath temperature should be between 35°C and 38°C (ideal temperature 37°C).
Recommended bath time: 10 minutes.

Do not use the thermometer if it is broken or damaged.

Powered by a 3V cell (CR2032, supplied).

Do not recharge the cells.

Cells or batteries are to be put in place in accordance with their polarity.

Do not mix new and used cells or batteries.

Different types of cells or batteries may not be mixed. Use the recommended type of cells or batteries. Take used cells or batteries out of the thermometer. Do not short the terminals of a cell or battery. Batteries are to be taken out of the thermometer before charging when that is possible. Batteries are to be recharged under the supervision of an adult. The thermometer may not be put into the water if the cell compartment has not been closed correctly in accordance with the following instructions.

INSTRUCTIONS

Before putting the child into the bath, check the bath temperature. The ideal temperature is 37°C.

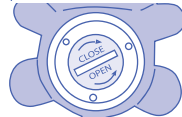
- «COLD» is displayed when the water temperature is below 32°C.



- Red indicator light, with the display of «Hot» when the water temperature is above 38°C.



To remove the used battery, turn the battery case in the OPEN direction. Replace the used battery by a new one. Put the battery case and turn in the CLOSE direction. Be careful, do not miss to put the sealing washer before the battery case.




CARE AND MAINTENANCE :

Clean with warm water and soap.

Rinse the thermometer after use. Let dry in the air before storing away.

THERMOMÈTRE DE BAIN DIGITAL HIPPO DIGITAL BATH THERMOMETER HIPPO



Aubertconcept

AVERTISSEMENTS / SÉCURITÉ:

NOUS VOUS RECOMMANDONS DE LIRE ATTENTIVEMENT LA NOTICE D'UTILISATION AVANT TOUTE UTILISATION OU MANIPULATION DU PRODUIT AFIN DE GARANTIR LA MEILLEURE UTILISATION DU PRODUIT POUR LA SÉCURITÉ DE VOTRE ENFANT.

CES INFORMATIONS SONT IMPORTANTES ET SONT À CONSERVER POUR UNE UTILISATION ULTÉRIEURE.

CONFORME AUX EXIGENCES DE SÉCURITÉ.

ATTENTION : Ne pas laisser l'enfant sans la surveillance d'un adulte.

Pour éviter tout risque de noyade, toujours gardez votre enfant à portée de main.
Une noyade peut se produire très rapidement et dans une eau très peu profonde.
Toujours vérifier la température de l'eau avant de plonger votre enfant dans son bain.
La température du bain doit être comprise entre 35°C et 38°C (température idéale 37°C).
Durée recommandée du bain : 10 minutes.

Ne pas utiliser le thermomètre s'il a été cassé ou endommagé.

Fonctionne avec une pile 3V (CR2032) fournie.
Ne pas recharger les piles. Les piles ou accumulateurs doivent être mis en place en respectant la polarité.
Ne pas mélanger des piles ou accumulateurs neufs et usagés. Différents types de piles ou accumulateurs ne doivent pas être mélangés.

Utiliser le type de piles ou accumulateurs recommandés. Les piles ou accumulateurs usagés doivent être enlevés du thermomètre. Les bornes d'une pile ou d'un accumulateur ne doivent pas être mises en court-circuit. Les accumulateurs doivent être enlevés du thermomètre avant d'être chargés lorsque cela est possible. La recharge des accumulateurs doit se faire sous la surveillance d'un adulte. Le thermomètre doit être mis en fonctionnement dans l'eau uniquement lorsque le boîtier à pile est correctement refermé conformément aux instructions suivantes.

INSTRUCTIONS D'UTILISATION

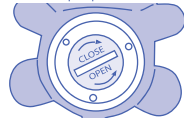
Avant de plonger bébé dans son bain, vérifier la température de l'eau à l'aide du thermomètre.
La température idéale est de 37°C.
• Si la température de l'eau est trop froide (inférieure à 32°C), l'affichage « COLD » apparaît.



• Si la température de l'eau est trop chaude (supérieure à 38°C), l'affichage « Hot » apparaît et le témoin rouge clignote.



Pour changer la pile, il suffit de tourner le capot du compartiment à pile d'un quart de tour vers la gauche (sens OPEN). Le retirer. Remplacer la pile par une pile neuve et remettre le capot. Appuyer et tourner d'un quart de tour vers la droite (sens CLOSE) pour refermer. Attention, il y a un joint d'étanchéité au niveau du capot qu'il faut absolument remettre.



ENTRETIEN :

Nettoyer le thermomètre à l'eau tiède et au savon.
Après chaque utilisation, rincer le thermomètre et laisser le sécher à l'air libre.

Service client :
Aubert France
4, rue de la ferme - BP 30130
68705 CERNAY Cedex
France

 **N° Cristal** 0 969 320 656
APPEL NON SURTAXÉ
www.aubert.com



300*40mm